



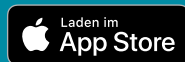
# Ihre *Meine Gegensprechanlage App*

## Installation und Nutzung



### *Meine Gegensprechanlage App*

Google Play und das Google Play Logo sind Marken von Google LLC.



# Willkommen bei Ihrer *Meine Gegensprechanlage App*

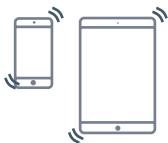
Mit der *Meine Gegensprechanlage App* können Sie ganz einfach die Videofunktion Ihrer Intratone Gegensprechanlage nutzen.

Die *Meine Gegensprechanlage App* ist **kostenlos** im App Store und Google Play Store erhältlich. Zur Einrichtung benötigen Sie lediglich die Telefonnummer, die Sie bei Ihrer Hausverwaltung zur Nutzung der Gegensprechanlage angegeben haben.

## ► Hilfe bei Download und Einrichtung?

Auf der Innenseite finden Sie eine detaillierte Schritt-für-Schritt-Anleitung!

## Besucher sehen und einlassen



- ▶ Wenn Besucher bei Ihnen klingeln, **öffnet sich die App automatisch** auf Ihrem Smartphone oder Tablet.



- ▶ Sie sehen, wer vor der Tür steht.



- ▶ Um mit der Person zu sprechen, drücken Sie **„Annehmen“**.




- ▶ Zum Öffnen der Tür drücken Sie **„Öffnen“**.



- ▶ Wenn Sie nicht öffnen möchten, legen Sie einfach auf.

# Download und Installation

- ▶ Verbinden Sie Ihr Smartphone/Tablet mit dem Internet.
- ▶ Öffnen Sie den **Google Play Store** oder den **App Store**. Sie finden das Symbol entweder auf Ihrem Hauptbildschirm, auf einem der Nebenscreens oder in Ihrem App-Menü.
- ▶ Suchen Sie nach „**Intratone**“.
- ▶ Wählen Sie die **Meine Gesprächsanlage App** in den Suchergebnissen. 
- ▶ Drücken Sie die Schaltfläche „**Installieren**“.
- ▶ Tippen Sie im sich öffnenden Fenster auf „**Akzeptieren**“.
- ▶ Die App wird heruntergeladen und automatisch installiert.
- ▶ **Öffnen** Sie die App.

- ▶ Laden Sie hier unsere App im **Google Play Store** oder im **App Store** herunter:



## Einrichtung

Um Ihre Video-Gegensprechanlage im vollen Umfang nutzen zu können, müssen Sie der Anwendung den Zugriff auf Mikrofon und Kamera gestatten. Drücken Sie hierfür auf „**Weiter**“.

Folgen Sie den **Anweisungen auf dem Bildschirm**:

1. Wählen Sie Ihre Ländervorwahl anhand des Flaggensymbols aus.
2. Geben Sie die Nummer ein, die Sie bei Ihrer Hausverwaltung als Telefonnummer zur Nutzung der Gegensprechanlage angegeben haben.
3. Drücken Sie „**Weiter**“ und Sie erhalten Ihren Aktivierungscode per SMS.
4. Geben Sie den Code in der App ein und drücken Sie erneut „**Weiter**“.

Sie können die App nun in vollem Umfang nutzen.

## ▶ Mehrere Geräte? Eine Nummer!

Installieren Sie die *Meine Gegensprechanlage App* einfach auf allen betreffenden Geräten und geben Sie jeweils bei der Einrichtung immer dieselbe Telefonnummer ein, welche Sie bei ihrer Hausverwaltung zur Nutzung der Gegensprechanlage angegeben haben.

## ▶ Rufumleitung

Sie können bis zu zwei unterschiedliche Rufnummern bei der Hausverwaltung hinterlegen.



[www.intratone.de](http://www.intratone.de)